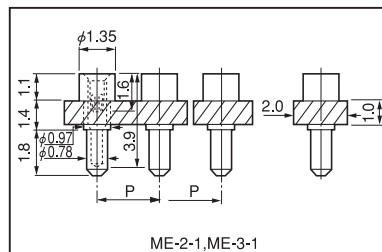


超低背型ソケットピン (1.27mm, 1.778mm, 2.54mm ピッチ)

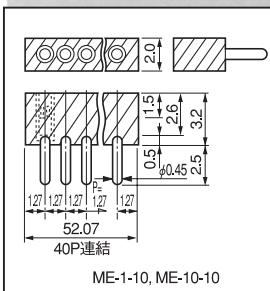

ME, MF シリーズ (1パック 10本入)

RoHS対応

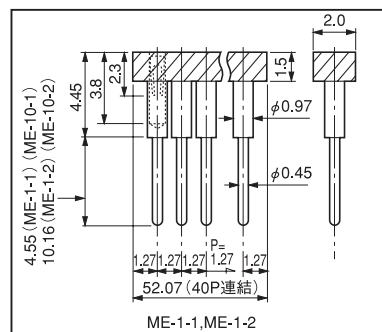

- MX シリーズと組合せて二段重ね等に御利用下さい。
- 1.27mm、1.778mm、2.54mm ピッチの3種類あります。
- 材質 (ME シリーズ)
 - 樹脂部……PCT 樹脂黒色 (UL94V-0) (ME-1, ME-10 シリーズ)
 - PPS 樹脂黒色 (UL94V-0) (ME-2, ME-3 シリーズ)
 - ソケット部……ボディ…黄銅…メッキは下記
 - コンタクト部…ベリリウム銅…ニッケル下地金メッキ
- 材質 (MF-3-1) (MF-30-1)
 - 樹脂部……PCT 樹脂黒色 (UL94V-0)
 - ソケット部……ボディ…黄銅…メッキは下記
 - コンタクト部…ベリリウム銅…ニッケル下地金メッキ
- 使用温度範囲……- 40 ~ + 125℃
- 定格電流……1A
- 絶縁抵抗……500M Ω以上
- 絶縁耐圧……1000V AC, DC1 分間 (ME-3-1, MF-3-1, MF-30-1) 500V AC, DC1 分間 (その他)
- 挿抜耐久性…100 回
- 接触抵抗……10m Ω以下
- 挿抜力……30g 以上 (1ピン当り) 20g 以上 (ME-1-1, 10-1, ME-1-2, ME10-2) (1ピン当り)



ME-2-1, ME-3-1



ME-1-10, ME-10-10



ME-1-1, ME-1-2

品番	ボディメッキ	適合オスピン	オスピン挿入深さ	ピッチ	連結数	プリント基板取付穴径
ME-1-1	スズ	φ0.4 ~ φ0.5	3.8	1.27	40	φ0.6 ~ φ0.7
ME-10-1	金	φ0.4 ~ φ0.5	3.8	1.27	40	φ0.6 ~ φ0.7
ME-1-2	スズ	φ0.4 ~ φ0.5	3.8	1.27	40	φ0.6 ~ φ0.7
ME-10-2	金	φ0.4 ~ φ0.5	3.8	1.27	40	φ0.6 ~ φ0.7
ME-1-10	スズ	φ0.35 ~ φ0.47	2.6	1.27	40	φ0.6 ~ φ0.7
ME-10-10	金	φ0.35 ~ φ0.47	2.6	1.27	40	φ0.6 ~ φ0.7
ME-2-1	スズ	φ0.35 ~ φ0.47	3.9	1.778	30	φ0.9
ME-3-1	スズ	φ0.35 ~ φ0.47	3.9	2.54	20	φ0.9
MF-3-1	スズ	φ0.4 ~ φ0.51	3.9	2.54	20	φ0.9
MF-30-1	金	φ0.4 ~ φ0.51	3.9	2.54	20	φ0.9


御注文方法

ME-1-1-10P

御希望の極数を入れて下さい。
(御指定のない場合は最大極数を納品します。)


使用例

- 平行二段重ね型

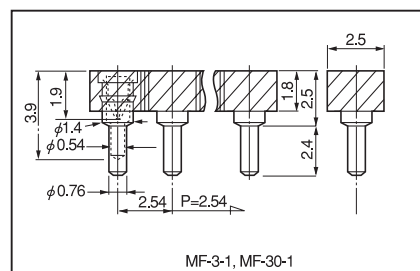


ME, MF シリーズと MX シリーズ

- 垂直取付型



ME-1-1 ⇔ MA-1-1
ME-3-1 ⇔ MA-3-1
MF-3-1 ⇔ MA-3-2
の組合せ



MF-3-1, MF-30-1